

Situation du COVID19

Djibouti, le 07 Septembre 2021

Data source: Ministère de la Santé - Djibouti



**Organisation
mondiale de la Santé**

Points saillants, 07 Février 2022



415 tests effectués ce jour. Depuis le debut de la pandémie le **17 mars 2020**, **276 724** personnes ont été testées



14 nouveaux cas enregistrés portant le nombre à **15 524** cas



14 patients Guéri portant le nombre de personnes guéries à **15 301** depuis le debut de la pandémie



00 décès ce jour. Depuis le debut de la pandémie **189** décès ont été enregistrés



Organisation
mondiale de la Santé

Points saillants, 07 Février 2022



1 775 tests effectués (27 Janvier – 02 Février 2022) et **01** testé positif au niveau de l'aéroport



63 tests effectués (27 Janvier – 02 Février 2022) et **03** testé positifs niveau du port



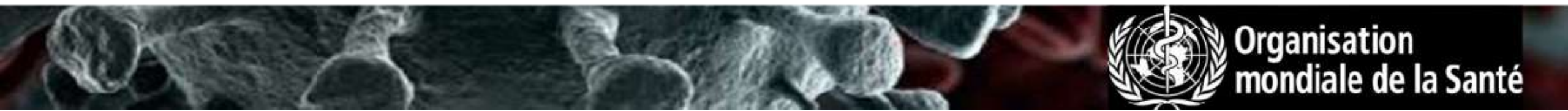
834 tests effectués (27 Janvier – 02 Février 2022) et **05** testé positifs au niveau des postes frontaliers



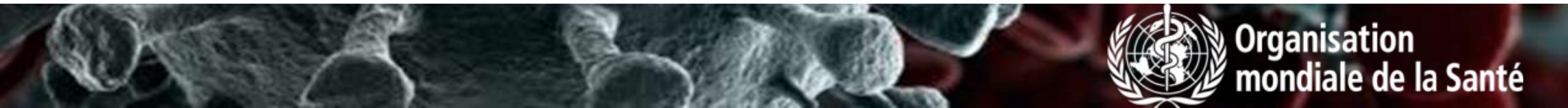
Organisation
mondiale de la Santé

Situation épidémiologique globale jusqu'au 07 Février 2022

- Nombre de personnes testées: **276 724**;
- Nombre de cas confirmés positifs: **15 524** soit un taux de 5 % de positivité;
- L'incidence globale est de **5,0** cases per 1000 en 2021;
- 65% des cas sont du sexe masculin et 35% féminin;
- La répartition par tranche d'âge est 3,98% chez les moins de 15 ans, 32,45% chez les 15-30 ans, 41,46 chez les 31-45 ans et 22,11% chez les plus de 46 ans;
- **15 301** cas sont déclarés guéris soit **98,7%** de guérison;
- **34** patients sont toujours en traitement soit un taux de **0,1%**;
- Le nombre de décès est de **189** soit un taux de létalité **1,2 %**;



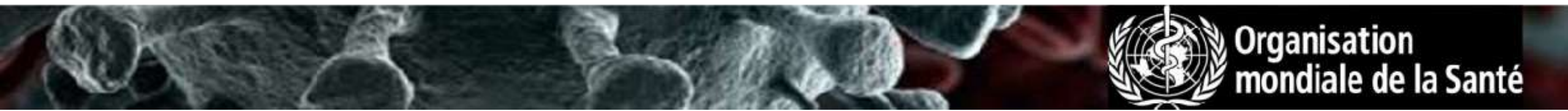
Situation épidémiologique de la COVID-19 à Djibouti



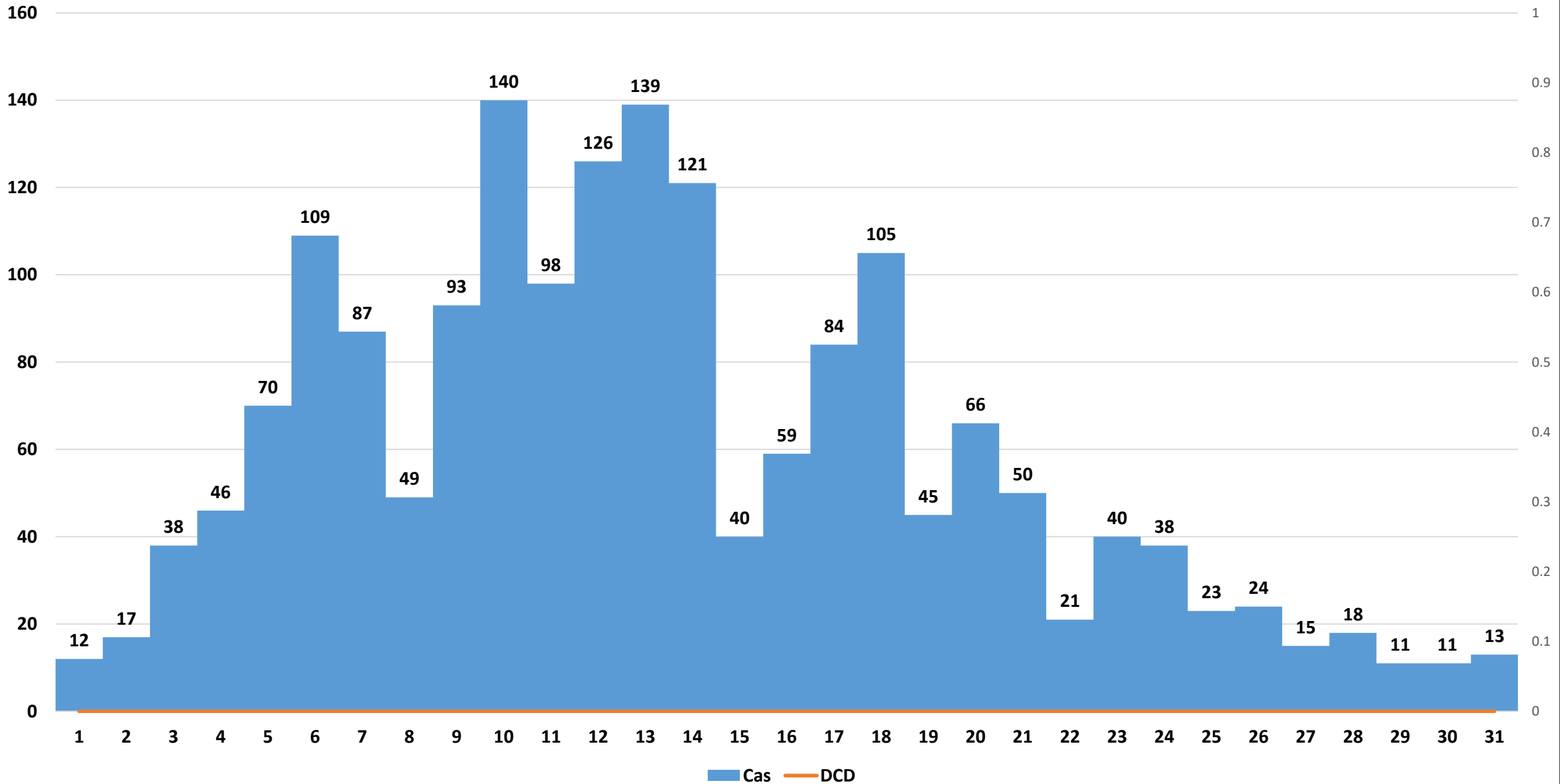
Organisation
mondiale de la Santé

2022

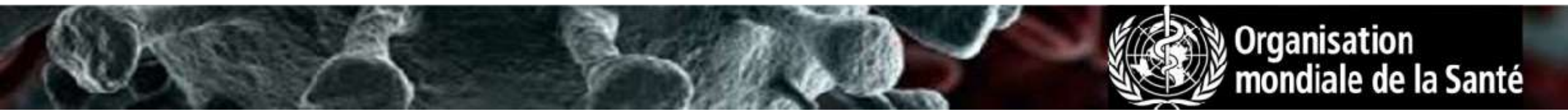
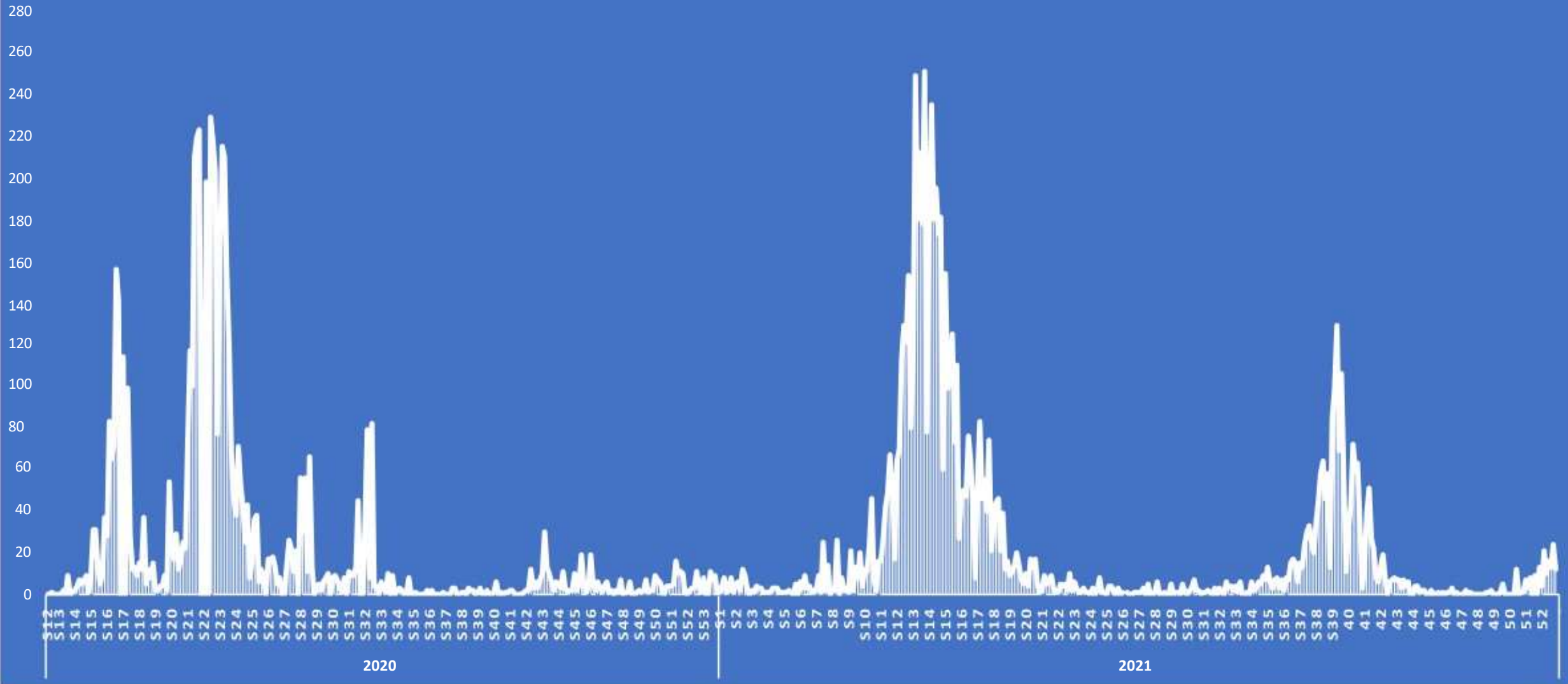
Nombre de personne testées	Cas de COVID	Décès	Guéri
17 797	1 868	0	1 921



Evolution journalière des cas et décès de COVID-19 en Janvier 2022 à Djibouti

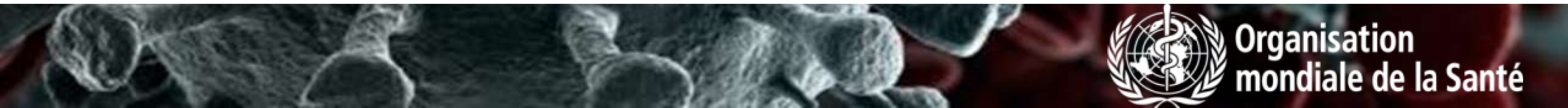


EVOLUTION DES CAS DE COVID A DJIBOUTI EN 2020 ET 2021



Indicateurs	Années			Total
	2020	2021	2022	
Nombre de tests réalisés	100,294	158,633	17,797	276,724
Nombre de tests Positifs	5832	7824	1868	15524
Taux de positivité(%)	5.8%	4.9%	10.5%	5.6%
Nombre de guéris	5769	7698	1834	15301
Taux de guérison(%)	98.9%	98.4%	98.2%	98.6%
Nombre de décès	61	128	0	189
Taux létalité(%)	1.0%	1.6%	0.0%	1.2%

Situation de la vaccination contre la COVID-19 à Djibouti



Organisation
mondiale de la Santé

Nombre de personnes vaccinées

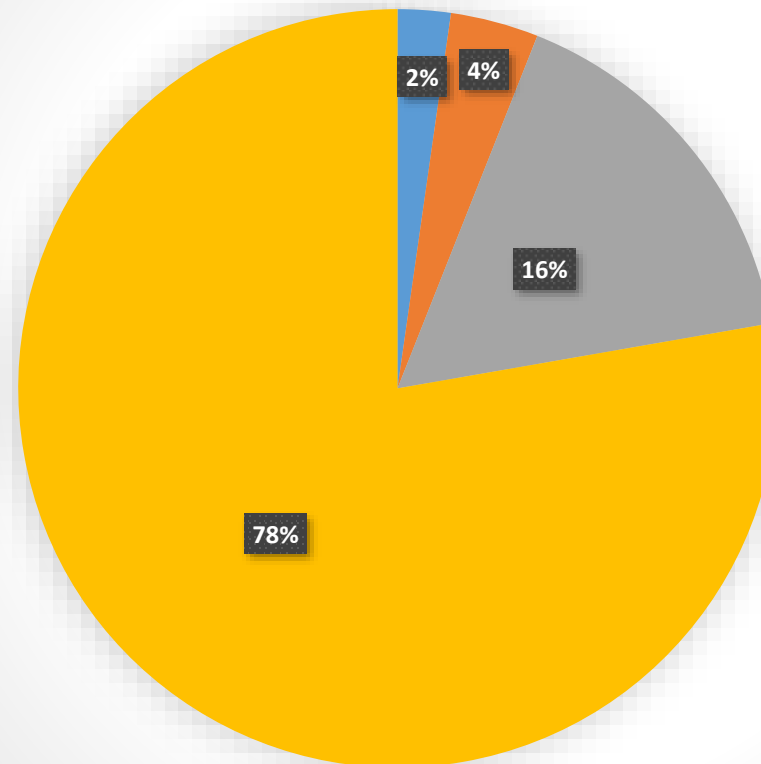
Nombre de personne vaccinées avec au moins 1 dose

111 643

Nombre de personnes complètement vaccinées

91 410

Proportion des personnes complètement vaccinées par type de vaccin



■ Astrazeneca
■ Spoutnik-V
■ Coronovac
■ Janssen

World Health Organization
Djibouti Country Office

Mezz Tower - 5th Floor
Road of Venise – P.O. Box: 2085
Djibouti-ville - Djibouti

Tel.: +253 21 35 06 29

E-mail: emacodjiwr@who.int

Facebook: [WHO Djibouti](#)

Twitter: [WHO Djibouti](#)



Organisation
mondiale de la Santé