

Situation du COVID 19

Djibouti, le 10 Mai 2022

Data source: Ministère de la Santé - Djibouti



**Organisation
mondiale de la Santé**

Points saillants, 10 Mai 2022



2 017 tests effectués ce jour. Depuis le debut de la pandémie **le 17 mars 2020**, **305 941** personnes ont été testées



20 nouveaux cas enregistrés portant le nombre à **15 631** cas



16 patients Guéri portant le nombre de personnes guéries à **15 427** depuis le debut de la pandémie



00 décès ce jour. Depuis le debut de la pandémie **189** décès ont été enregistrés



Points saillants, 10 Mai 2022



1 636 tests effectués (22 – 28 Avril 2022) et **00** testé positifs au niveau de l'aéroport



15 tests effectués (22 – 28 Avril 2022) et **00** testé positifs au niveau du port



281 tests effectués (22 – 28 Avril 2022) et **00** testé positifs au niveau des postes frontaliers



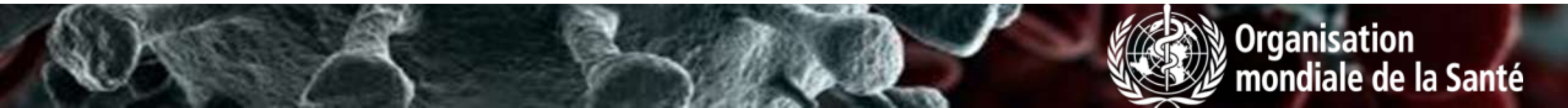
Organisation
mondiale de la Santé

Situation épidémiologique globale jusqu'au 05 Mai 2022

- Nombre de personnes testées: **305 941**;
- Nombre de cas confirmés positifs: **15 631** soit un taux de **5,1 %** de positivité;
- L'incidence globale est de **3,0** cases per 1000 en 2022;
- 65% des cas sont du sexe masculin et 35% féminin;
- La répartition par tranche d'âge est 3,98% chez les moins de 15 ans, 32,45% chez les 15-30 ans, 41,46 chez les 31-45 ans et 22,11% chez les plus de 46 ans;
- **15 427** cas sont déclarés guéris soit **98,7%** de guérison;
- **11** patients sont toujours en traitement soit un taux de **0,1%**;
- Le nombre de décès est de **189** soit un taux de létalité **1,2 %**;



Situation épidémiologique de la COVID-19 à Djibouti

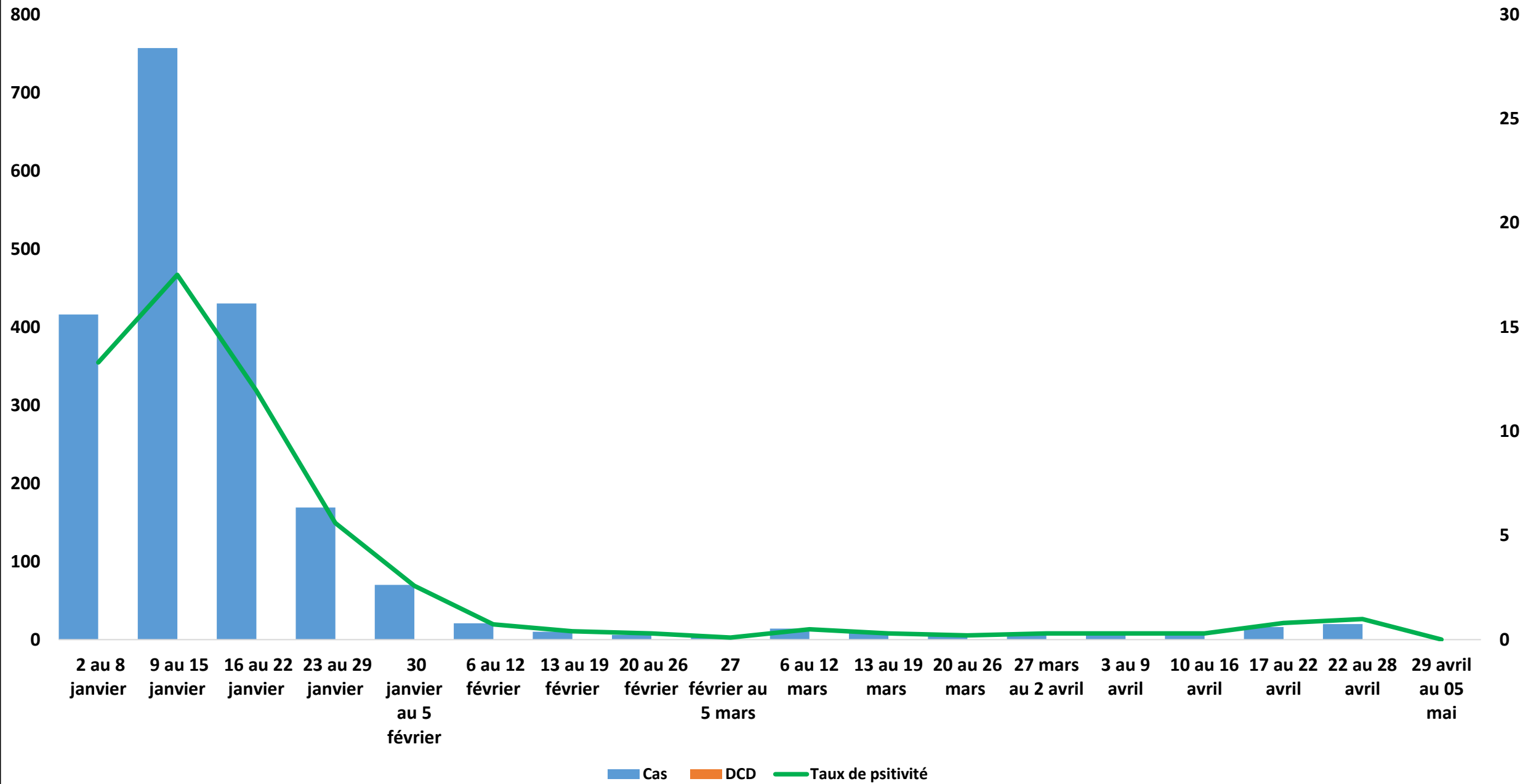


2022

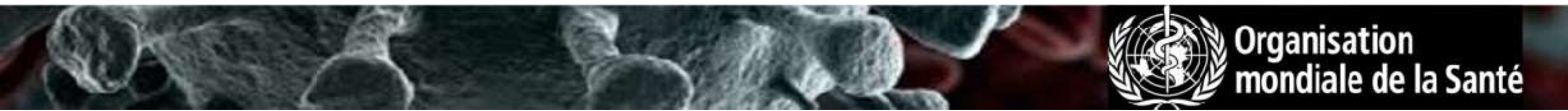
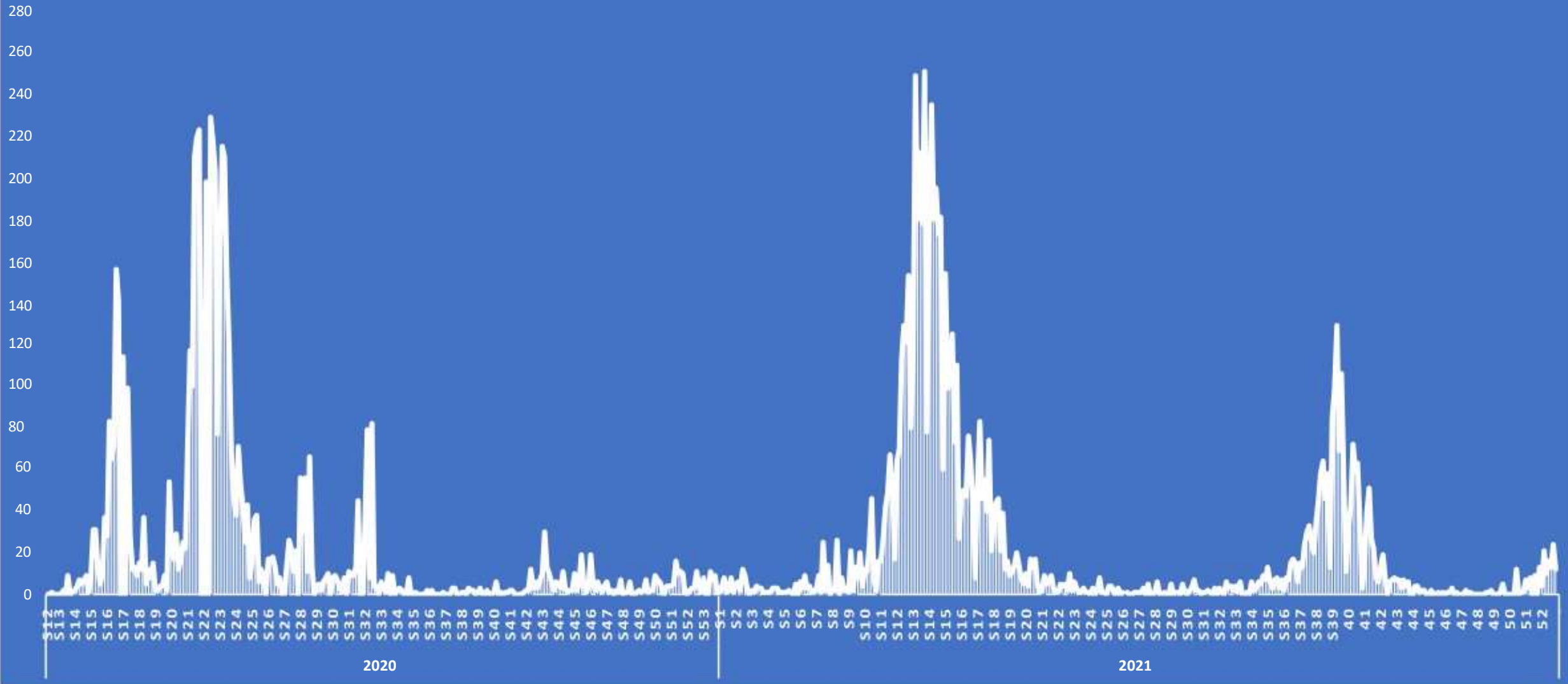
Nombre de personne testées	Cas de COVID	Décès	Guéri
47 014	1 975	0	1 960



Evolution des cas et décès de COVID-19 en 2022

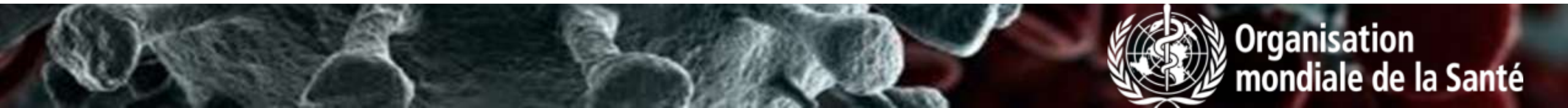


EVOLUTION DES CAS DE COVID A DJIBOUTI EN 2020 ET 2021



Indicateurs	Années			Total
	2020	2021	2022	
Nombre de tests réalisés	100,294	158,633	47,014	305,941
Nombre de tests Positifs	5832	7824	1975	15631
Taux de positivité(%)	5.8%	4.9%	4.2%	5.1%
Nombre de guéris	5769	7698	1960	15427
Taux de guérison(%)	98.9%	98.4%	99.2%	98.7%
Nombre de décès	61	128	0	189
Taux létalité(%)	1.0%	1.6%	0.0%	1.2%

Situation de la vaccination contre la COVID-19 à Djibouti

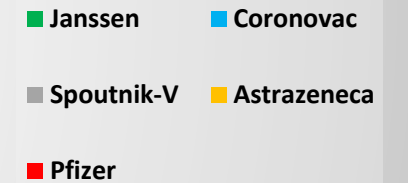
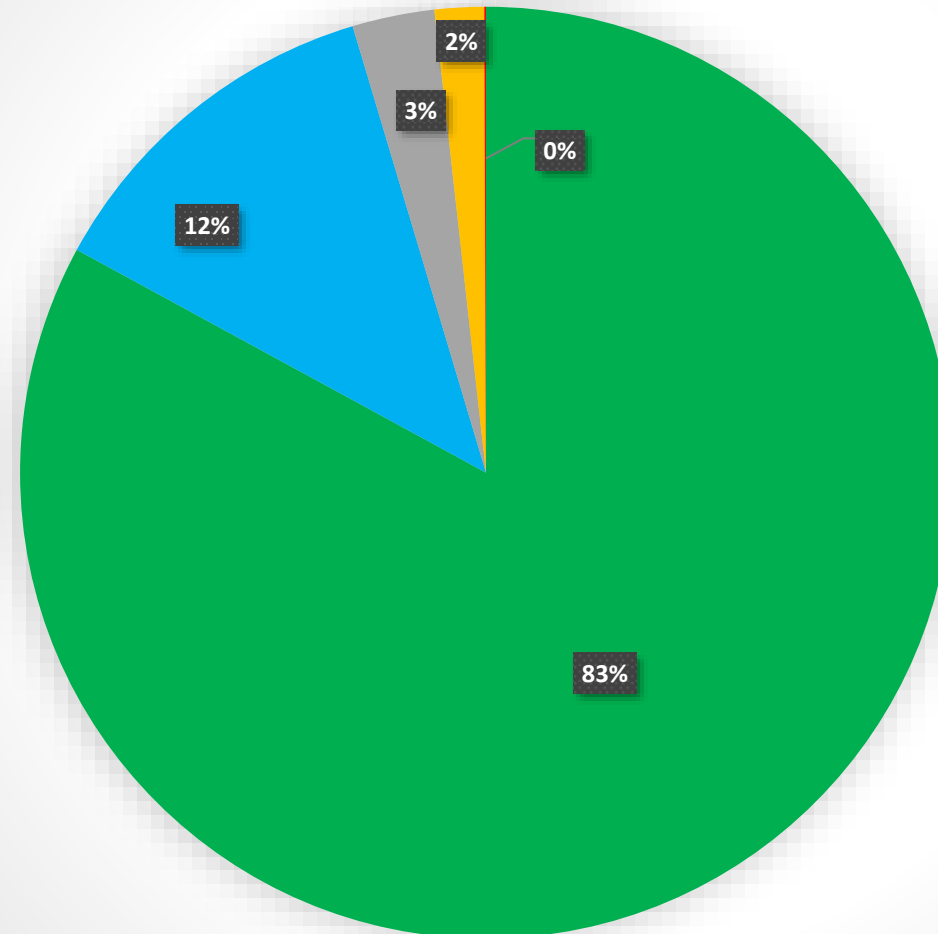


Organisation
mondiale de la Santé

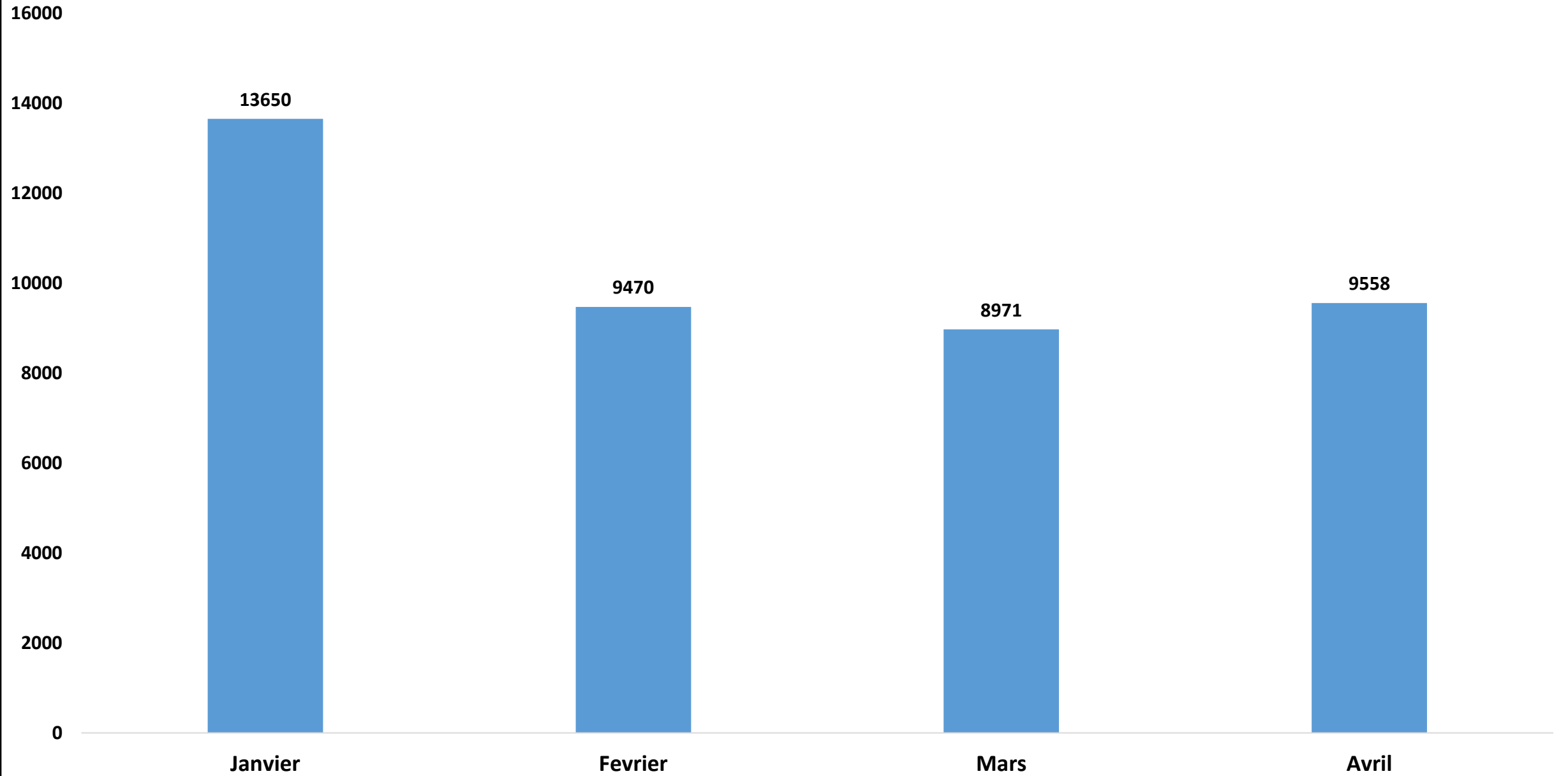
Nombre de personnes vaccinées

Nombre de personne vaccinées avec au moins 1 dose	Nombre de personnes complètement vaccinées
138 927	120 510

Proportion des personnes complètement vaccinées par type de vaccin

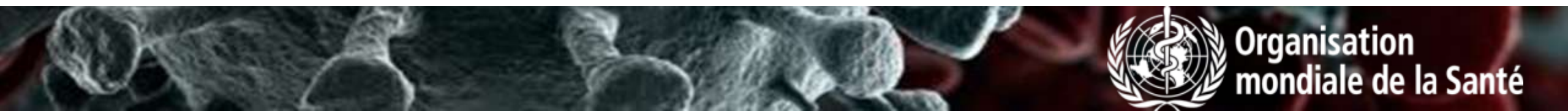
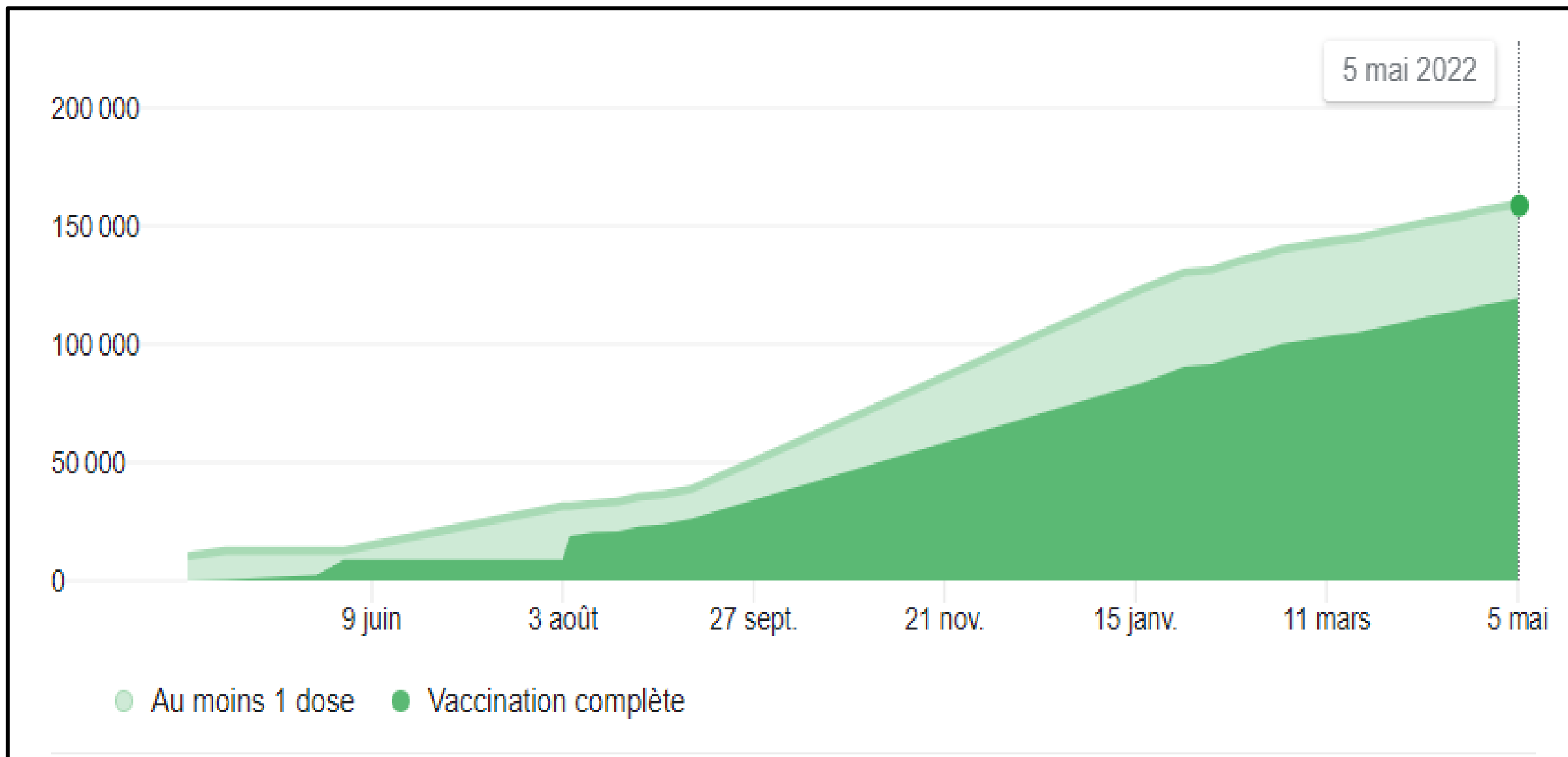


Situation des personnes ayant reçu une dose de vaccins



Situation de la couverture par région

Région	Djibouti	Ali Sabieh	Arta	Dikhil	Obock	Tadjourah	National
Taux de couverture(%)	39,31	18,82	4,95	6,58	10,03	1,68	26,33



Organisation mondiale de la Santé

World Health Organization
Djibouti Country Office

Mezz Tower - 5th Floor
Road of Venise – P.O. Box: 2085
Djibouti-ville - Djibouti

Tel.: +253 21 35 06 29

E-mail: emacodjiwr@who.int

Facebook: [WHO Djibouti](#)

Twitter: [WHO Djibouti](#)



Organisation
mondiale de la Santé